



Somos los especialistas en sistemas modulares de construcción permanentes y temporales



Valla Lámina







Cerca provisional

USOS: Construcción, Industrial, Agrícola, Militar, Eventos, etc.

Cerca Provisional de chapa metálica para Cerramiento y/o delimitación de obras o Parcelas.

Cerca Opaca Ideal para la Construcción por su Rapidez de montaje, resolviendo el problema de los accesos y curiosos.

CARACTERISTICAS

- Postes metálicos colocados cada 2 o 3m y de altura 2.40m. Para empotrar en piso, en Chapa metálica de 1mm. 
- Cerramiento Laminas Metálicas Galvanizada, Trapezoidal, de espesor 0.40 mm. colocadas horizontalmente.
- Portones Disponibles ancho 2m. Alto 2 m. 
- Alturas Disponibles de 2 o 3 m.
- Montaje Fácil y Rápido 
- Reutilizable 
- Alta durabilidad 
- Garantía de fabricación en accesorios para modificaciones. 



Caracas

Centro Profesional Santa Paula, Torre A,
Piso 9 Ofic. 97 Av. Circunvalación del Sol,
Urb. Santa Paula
(0212) 985 3777 / 986 2412 / 987 4868

Barquisimeto

Calle 29 entre Carrera 4 & 5 de la Zona
Ind.1, Galpón No.37
(0251) 237 1532 / 237 6166 / 237 2529


www.lamilara.co